

SKOLETUBE

er (også) fuld af medier du frit kan bruge

Stop de dårlige vaner med at hente fra tvivlsomme og tilfældige steder - det er ofte besværligt, dårligt og som regel også forbudt
Brug i stedet værktøjernes indbyggede muligheder, og gør det enkelt, sjovt og sikkert.

01. BOOK CREATOR

Fortæl løs i Book Creator og søg efter billeder (på dansk) fra Pixabay

Derudover er der masser af ikoner og illustrationer, som du også kan hente og bruge frit.



02. WEVIDEO

Wauw - verdens bedste mediesamling er lige ved hånden.


Med masser af billeder, film, musik og lydklip er det sjældent indhold du mangler.



03. BOOKIE

Søg på dansk efter billeder fra Pixabay ligesom BookCreator.

Indeholder AI-prompt, som muliggør generering af billeder (måske nærmere grafiske illustrationer).



04. PREZI

Lav flotte rapporter, infografik og meget andet. Med ét klik kan du importere fra Unsplash


Derudover er der masser af grafik og ikoner.



05. THINGLINK

Indbygget søgning (på engelsk) giver direkte adgang til frie billeder fra Unsplash.


Indeholder AI-prompt hvis I skal bruge eventyrlige vr-billeder.



06. DELIGHTEX

Indbygget billedsøgning kun på Creative Commons licenserede billeder.

Indbygget import af 3D-modeller og mulighed for at AI-generere dine egne vr-billeder.



07. PADLET

Billedsøgning i frie cc-licenserede billeder

Mulighed for ai-generering af illustrationer.



08. PHOTOPEA

Lav flotte plakater med direkte import fra Unsplash

Derudover er der magic edit, hvor du kan redigere AI-genereret indhold ind i dit projekt



Som du kan se er der mange muligheder for at få jeres arbejde til glide godt.
Hvis I mangler et mere bestemt indhold, så besøg MedierforAlle.dk.
Her kan du lære endnu flere åbne mediesamlinger at kende.

**medier
for alle**

Medier på Skoletube cc-by-sa Medier for Alle